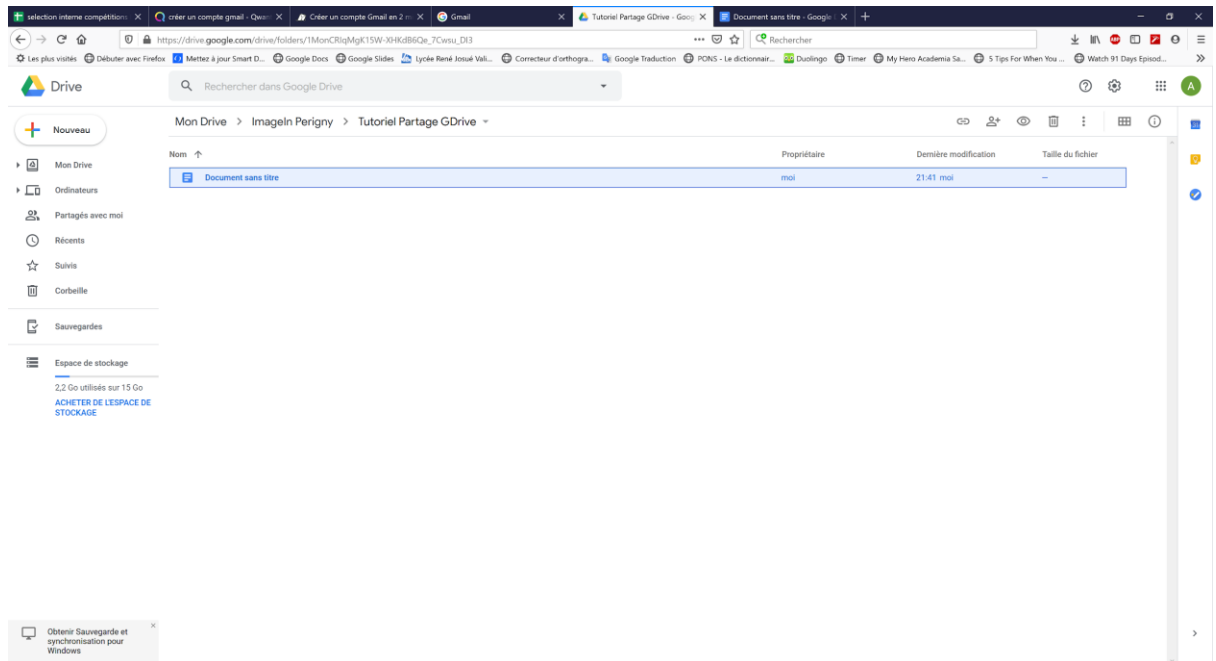


CRÉATION D'UN COMPTE GMAIL

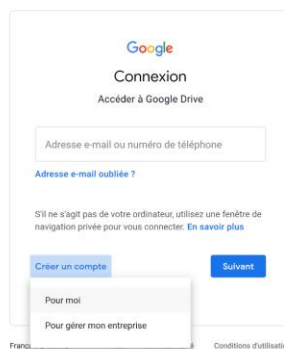
1- aller sur www.gmail.com

2- Si vous avez déjà un compte cliquer sur le rond en haut à gauche, à droite du bouton partager. Si vous n'avez pas de compte, cliquer sur le lien créer un compte en bas de l'écran et suivez ensuite directement l'instruction n°4



3- Sélectionner utiliser un autre compte

4- Sélectionner créer un compte, sélectionner “pour moi” dans le menu déroulant :



5 - Renseigner tous les champs et cliquer sur suivant

Google

Créer votre compte Google

Accéder à Google Drive

Prénom: LesMembres Nom: DuClub

Nom d'utilisateur: TestimageInPerigny@gmail.com

Vous pouvez utiliser des lettres, des chiffres et des points

Utiliser mon adresse e-mail actuelle à la place

Mot de passe: ***** Confirmer: *****

Utilisez au moins huit caractères avec des lettres, des chiffres et des symboles

Tout Google avec un seul compte.

Se connecter à un compte existant **Suivant**

Français (France) Aide Confidentialité Conditions d'utilisation

6- Renseigner les champs et cliquer sur suivant:

Google

Bienvenue sur Google

TestimageInPerigny@gmail.com

Numéro de téléphone (facultatif)

Nous utilisons votre numéro de téléphone pour protéger votre compte. Il ne sera pas visible par autrui.

Adresse e-mail de récupération (facultative): olmo.larcher@free.fr

Nous utilisons pour sécuriser votre compte

Jour: 1 Mois: Janvier Année: 1950

Votre date de naissance

Site: Non précisé

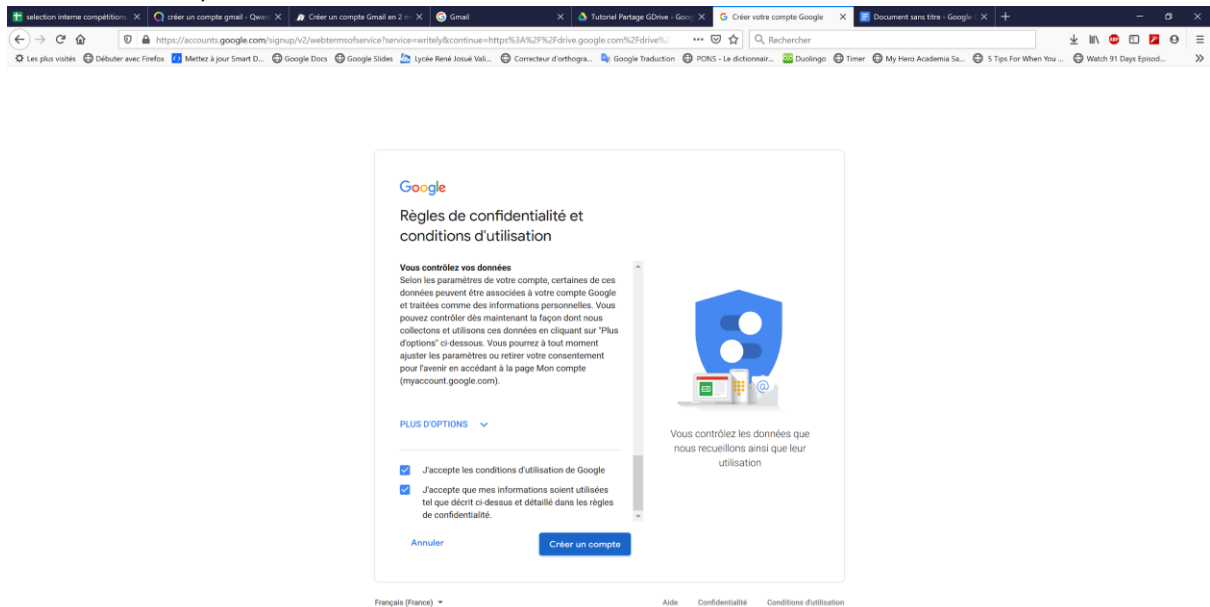
Vos informations personnelles sont confidentielles et sécurisées

Pourquoi nous vous demandons ces informations

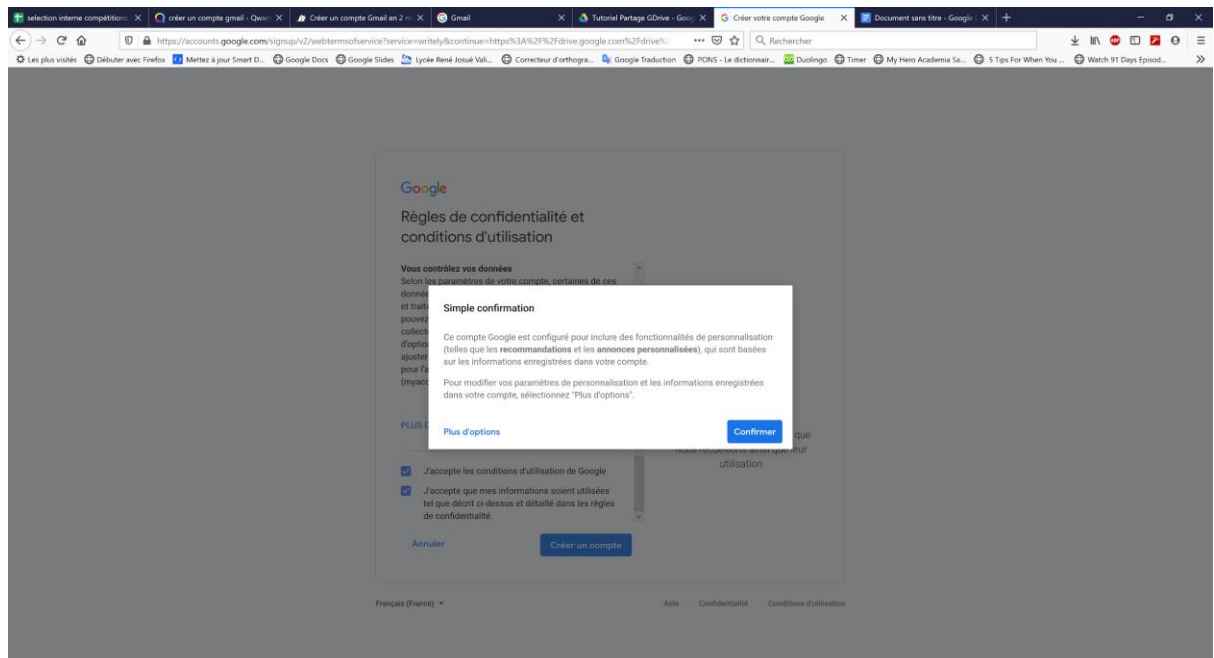
Retour **Suivant**

Français (France) Aide Confidentialité Conditions d'utilisation

7- Faire défiler le texte et cocher les 2 cases en bas du texte (Accepter les conditions d'utilisation) :



8 - Confirmer



9 - Vous arrivez alors sur l'interface principale de GDrive, qui ressemble à un explorateur de fichier type Windows :

